

## Alternativ kobling af EOX® VIdEW 1300 med Shimano STEPS

### 1. Væk

batteriet op Først skal batteriet i STEPS-systemet vækkes op. For at gøre dette skal opladeren tilsluttes og tages i brug.


### 2. Fjern parring af displayet

Tryk på en vilkårlig knap for at tænde displayet.


Hold den midterste knap nede for at åbne menuen.

Åbn derefter følgende menupunkter ved kort at trykke på den midterste knap.

Forbindelser → E-Bike → Afbryd E-Bike → Afbryd Ja




Den vellykkede afkoblingsproces bekræftes med følgende meddelelse.



### 3. Par displayet,

frakobl opladeren fra batteriet, isæt eventuelt batteriet, og tænd for systemet.

Åbn menupunktet E-Bike ved kort at trykke på den midterste knap.derefter **Tryk på og EW-EN 100-knappen nede tre sekunder** hold i. Bekræft de andre menupunkter med den midterste knap, og tryk kortvarigt på.



Vellykket parring bekræftes med meddelelsen "E-cykel parret".

### 4. Afslut menu Tryk og

på den midterste knap, hold den nede.